




Spiral Wood

gültig ab / valid from

09.08.2023

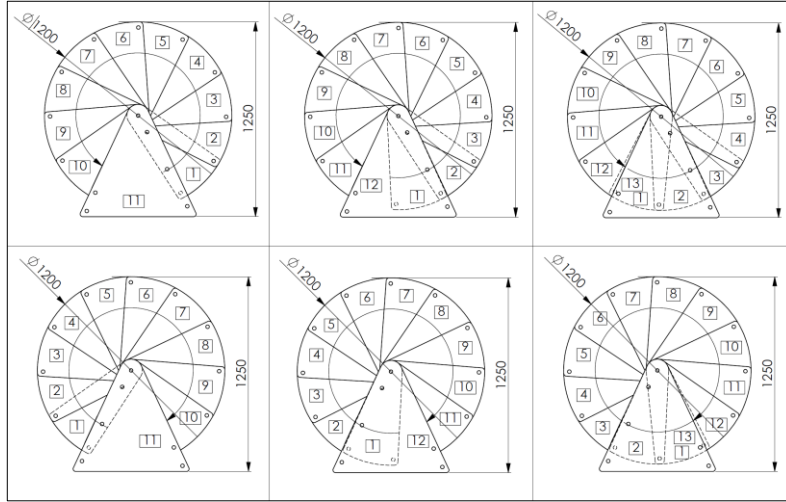
	Einheit measure	Durchmesser / diameter		
		120	140	160
Außenradius outside radius	mm	600	700	800
Minimale Deckenöffnung minimum opening size	mm	1300x1300	1500x1500	1700x1700
max. Geschoßhöhe max. floor height	mm	3055	3055	3055
max. GH mit 1 Höhererweiterung max floor height with 1 height extension	mm	3290	3290	3290
max. GH mit 2 Höhererweiterungen max floor height with 2 height extensions	mm	3525	3525	3525
Auftrittstiefe tread depth	mm	210	236	244
Steigung rise	mm	190-235	190-235	190-235
freie Durchgangsbreite free passage width	mm	486	586	686
Geländerhöhe railing height	mm	1000	1000	1000
Podestbreite platform width	mm	650	750	850
Drehung pro Stufe twist per step	°	30,2	26,2	22,2
Drehung des Podestes rotation of the platform	°	50	50	50
Spindeldurchmesser spindle diameter	mm	108	108	108
Stufenstärke thickness of steps	mm	35	35	35
Geländerstabdurchmesser railing rod diameter	mm	22	22	22
Handlaufdurchmesser handrail diameter	mm	40	40	40



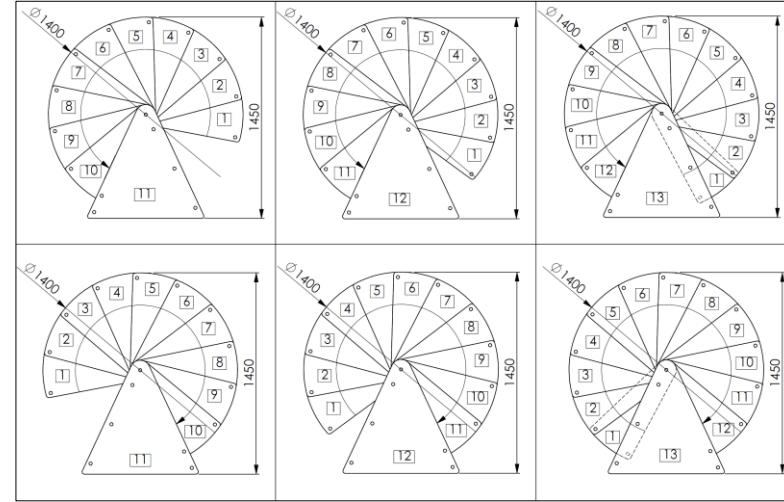
Stufen steps	Buche, Buche zu Walnuss gebeizt, Eiche, Buche weiß gebeizt beech, beech stained to walnut, oak, beech stained white
Handlauf handrail	Buche, Buche zu Walnuss gebeizt, Eiche, Buche weiß gebeizt beech, beech stained to walnut, oak, beech stained white
Spindelrohr spindle tube	Stahl pulverbeschichtet in Grau, Schwarz oder Weiß Steel powdercoated in grey, black or white
Geländerstab railing rod	Stahl pulverbeschichtet in Grau, Schwarz oder Weiß Steel powdercoated in grey, black or white

Montagevarianten / Assembling options

Spiral Wood 120 cm



Spiral Wood 140 cm



Spiral Wood 160 cm

